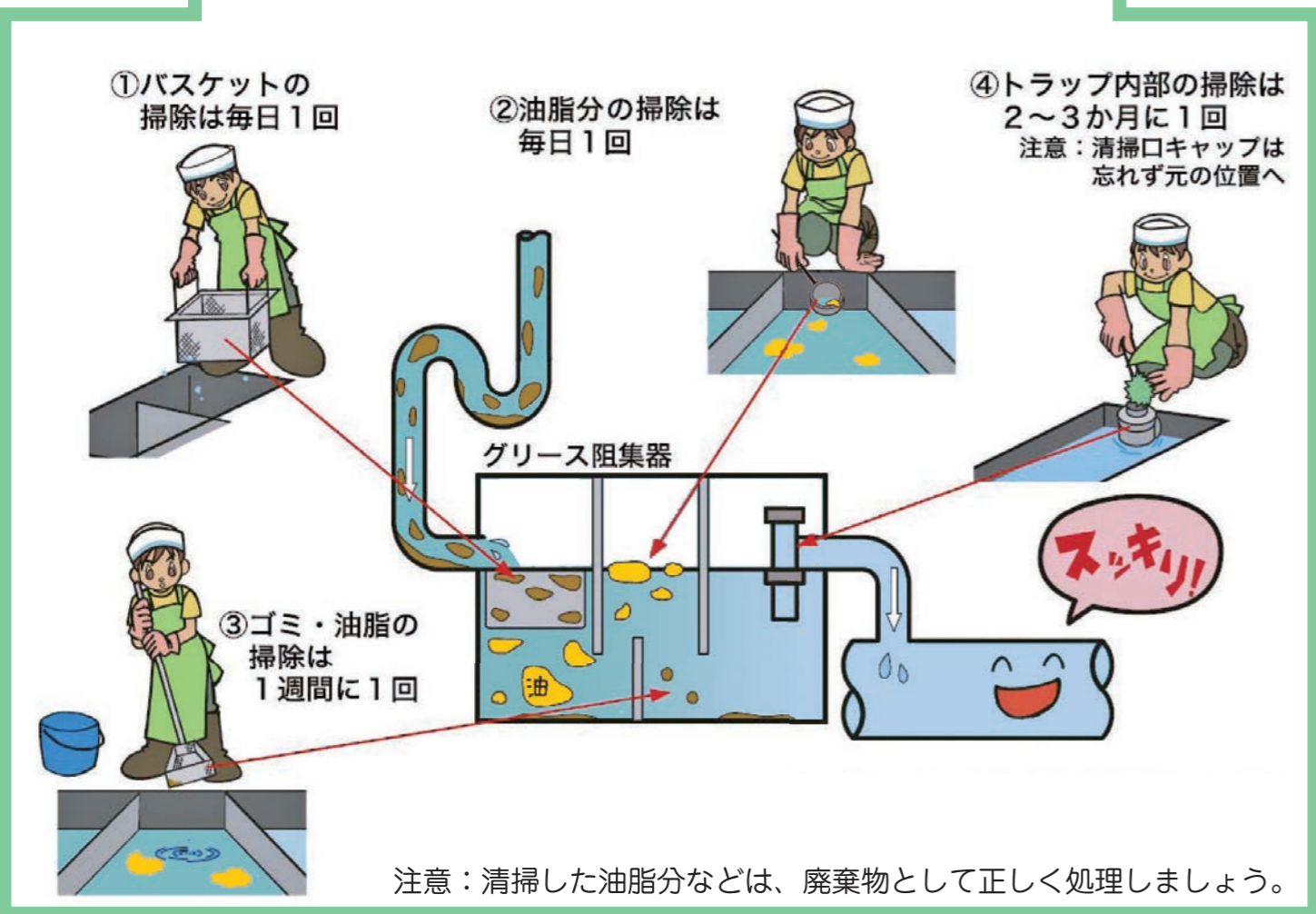


定期的に掃除をしましょう!

掃除をおこたると、悪臭が発生したり、ゴキブリなど害虫の発生場所になってしまいます。

グリース阻集器の日常清掃



●ご相談・お問合せ先

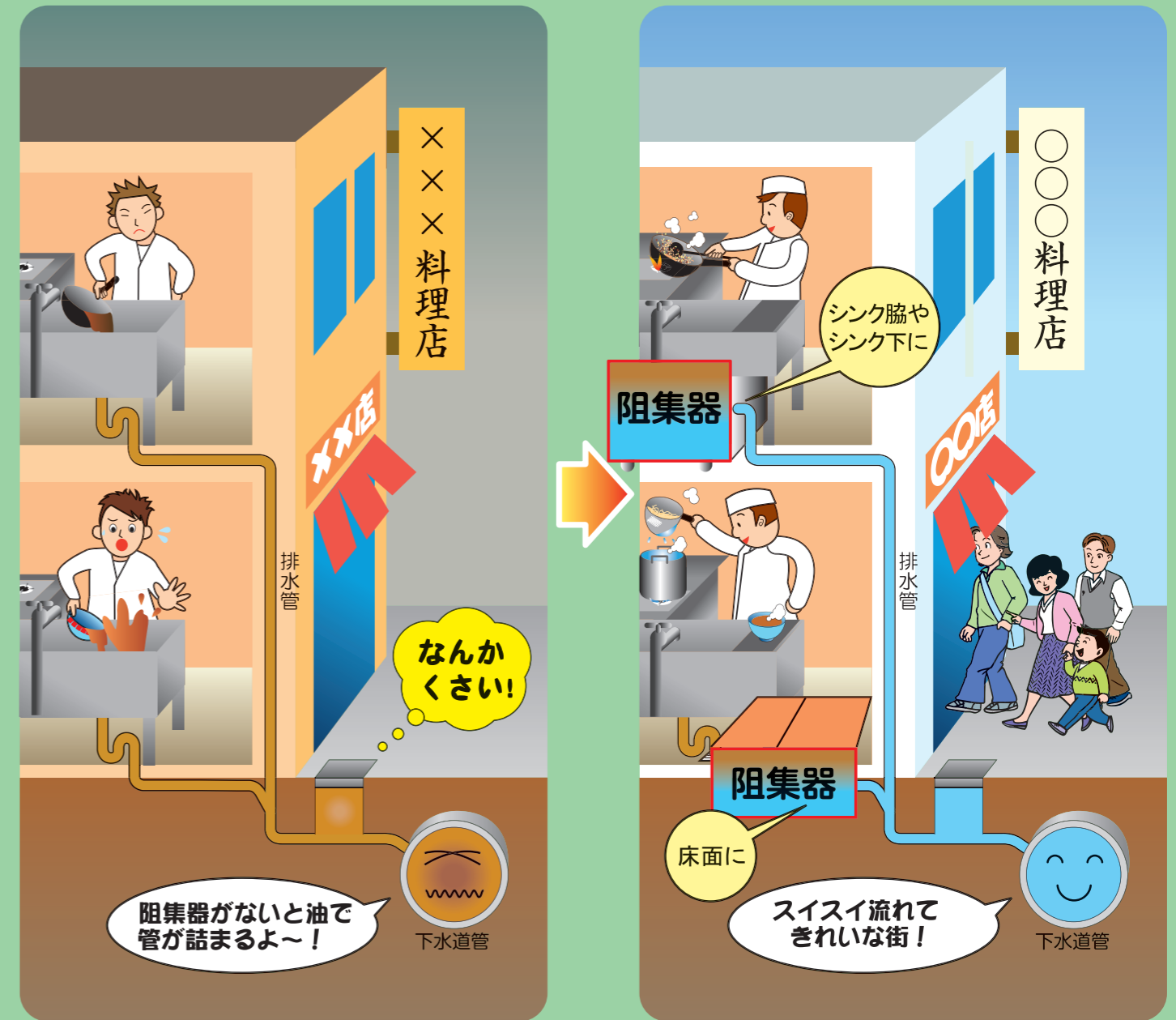
千代田区、中央区、港区(台場を除く。)、渋谷区	中部下水道事務所 お客さまサービス課排水設備担当 千代田区大手町2-6-3 TEL: 3270-8322	新宿区、中野区、杉並区	西部第一下水道事務所 お客さまサービス課排水設備担当 中野区新井3-37-4 TEL: 5343-6207
文京区、台東区、豊島区、荒川区	北部下水道事務所 お客さまサービス課排水設備担当 台東区蔵前2-1-8 TEL: 5820-4347	北区、板橋区、練馬区	西部第二下水道事務所 お客さまサービス課排水設備担当 北区浮間4-27-1 TEL: 3969-2327
港区(台場に限る。)、墨田区、江東区、品川区(東八潮に限る。)、大田区(令和島に限る。)	東部第一下水道事務所 お客さまサービス課排水設備担当 江東区東陽7-1-14 TEL: 3645-9647	品川区(東八潮を除く。)、目黒区、大田区(令和島を除く。)、世田谷区	南部下水道事務所 お客さまサービス課排水設備担当 大田区雪谷大塚町13-26 TEL: 5734-5044
足立区、葛飾区、江戸川区	東部第二下水道事務所 お客さまサービス課排水設備担当 葛飾区小菅1-2-1 TEL: 5680-1354		

飲食店・料理店のみなさま

グリース阻集器を設置しなければなりません!!

*東京都下水道条例施行規程 第3条の2

*建築基準法関係規定(昭和50年建設省告示 第1597号)



○営業中でも設置できるもの
○賃貸店舗でも設置できるもの
さまざまな種類の阻集器があります。



グリース阻集器を設置しないと・・・。

✖ 排水管が詰まる原因となります！



〈油で詰まった屋内の排水管〉
 お店や家庭から流れ出た油が排水管の中で固まり、排水管の内面にこびりつきます。この時、そのままにしておくと管が詰まってしまう。



〈歩道にあふれ出た汚水〉
 排水管の詰まりにより、建物内でも汚水があふれる場合があります。ひどい臭いで非常に不衛生です。

✖ 川や海を汚す原因となります！

排水管で固まらなかった油が下水道管の中で固まります。それが豪雨で押し流されると『オイルボール』となって雨水吐口から流出し、川や海を汚してしまいます。



オイルボール

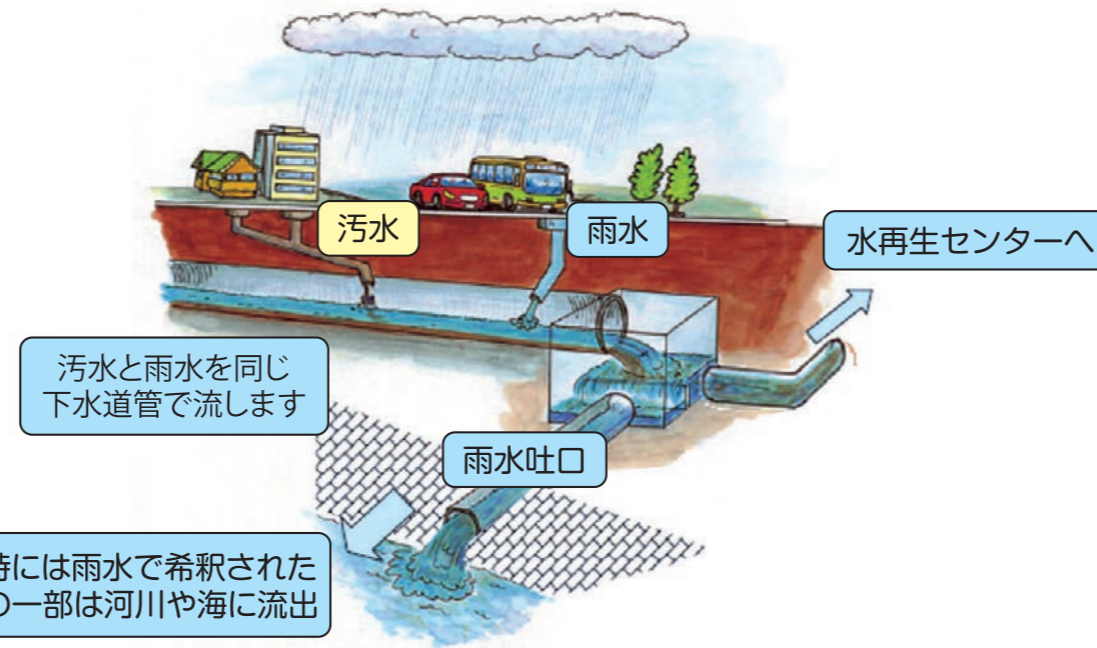


晴天時の雨水吐口



豪雨時の雨水吐口

23区の約8割の地域では、お店や家庭からの排水を雨水と一緒に流す合流式下水道となっています。豪雨のときには汚水まじりの雨水が川や海に流出することがあります。



合流式下水道のしくみ（豪雨時）

雨水ますにお店や家庭からの排水を捨てないでください

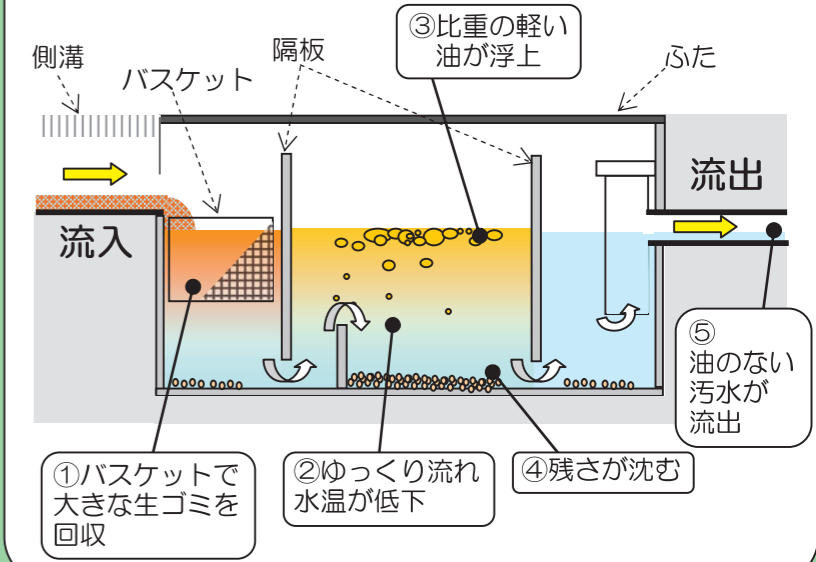
道路上の雨水を流すための雨水ますに、お店や家庭からの排水（汚水）を捨てると、腐敗して悪臭の原因となり、害虫等を誘引することがあります。さらに、汚水と雨水を別の下水道管で流す分流式下水道では、排水に含まれる油脂分等を川や海に直接流し込むこととなります。※こうした行為は、法律による処罰の対象となることがあります。



雨水ます

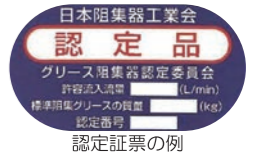
グリース阻集器とは

排水中の油脂分を分離・貯留して排水管・下水道管に流さないようにする装置で、グリーストラップとも呼ばれます。阻集器内に流れ込んだ排水中の油脂分は、比重が軽いため浮上し、油脂分の少ない排水だけが流れ出ていきます。



阻集器の設置上の注意点

○「日本阻集器工業会」の認定品を選びましょう



「日本阻集器工業会」のホームページで認定品の一覧を見ることができます。
[日本阻集器工業会](http://www.nihon-soshuki.jp) 検索
 お問い合わせ Email - info@nihon-soshuki.jp

○設置工事をできるのは、東京都指定排水設備工事事業者だけです

次頁の問合せ先や東京都下水道局のホームページで、お近くの「東京都指定排水設備工事事業者」を探すことができます。

○阻集器の性能を発揮するために

- ⇒ 適正な容量*の阻集器を選定し、清掃しやすい位置に設置しましょう。
 ※店舗全面積または利用人数により算定します。
- ⇒ 隔板を取り外したままにしないでください。
- ⇒ ばっ気を行う装置を追加設置しないでください。
- ⇒ グリースを分解して排水として流すタイプの油脂処理剤等は使用しないでください。